

自動車部品工業の経営動向 (2025年度上半期)

- 会員企業のうち、上場企業かつ自動車部品の売上高比率が50%以上であり前年同期比較が可能な62社について2025年度上半期（2025年4月1日～2025年9月30日の累計）の経営動向を決算短信より集計・分析した。
※2023年10月2日にリケンと日本ピストンリングはリケンNPRに経営統合したため、1社として集計
- 62社のうち、49社が日本基準適用企業、13社がIFRS適用企業だが、当資料では便宜上、合算して掲載している。
- 日本基準適用企業は「会計基準等の改正に伴う会計方針」の変更に伴い、「収益認識に関する会計基準」および「時価の算定に関する会計基準」を2022年度第1四半期連結会計期間の期首から適用しており、厳密には2021年度以前と比較することは不可であるが、全体の経営動向に与える影響は軽微である為、これまで通りに比較・分析を行っている。

＜本件に関する問い合わせ先＞

業務部 小出、山本、持丸

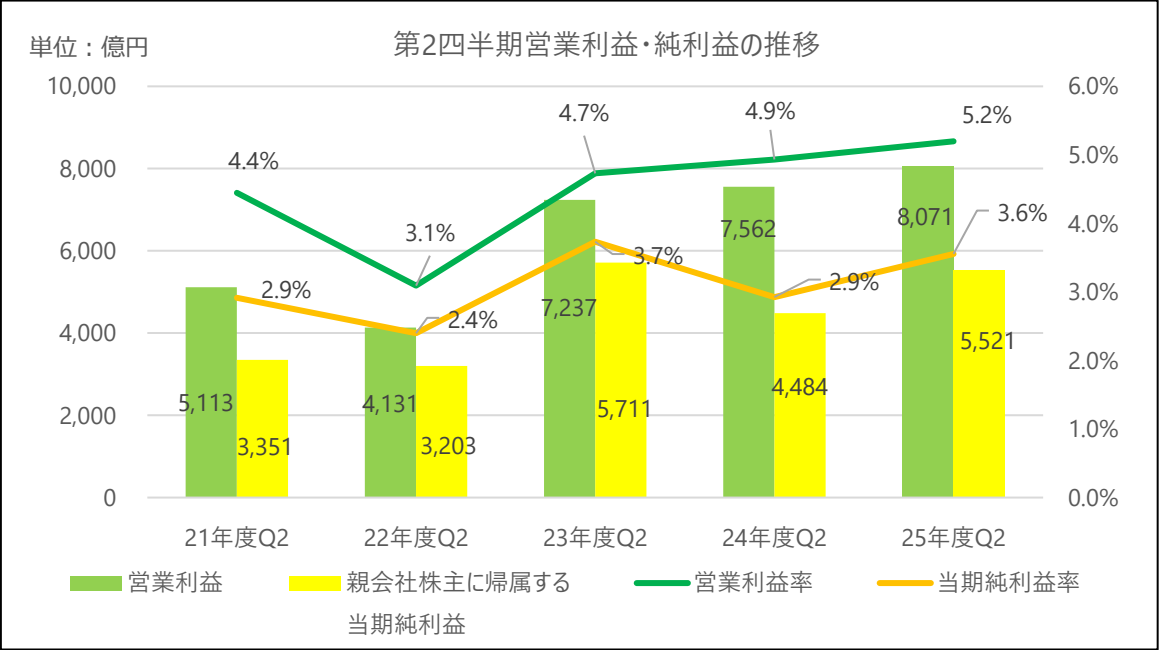
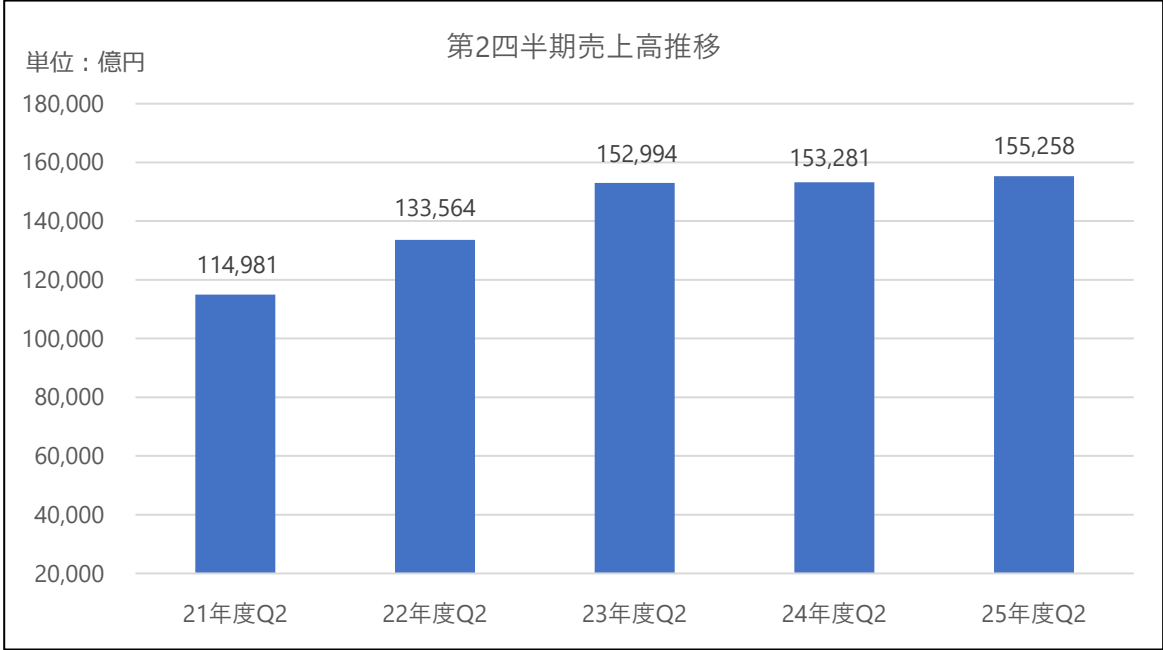
(TEL) 03-3445-4214

(メールアドレス) gyoumu@japia.or.jp

2025年度 上半期(4月～9月)業績（62社合計）

機密 2

- 売上高は、為替影響などにより、約15.5兆円（前年同期比1.3%増）となった。
- 営業利益は、米国関税の影響はあるものの、原価改善などにより約8千億円（前年同期比6.7%増）となった。



単位：億円	21年度Q2	22年度Q2	23年度Q2	24年度Q2	25年度Q2	前年同期差	前年同期比	21年度Q2差	21年度Q2比
売上高	114,981	133,564	152,994	153,281	155,258	1,977	1.3%	40,277	35.0%
営業利益	5,113	4,131	7,237	7,562	8,071	509	6.7%	2,958	57.9%
営業利益率	4.4%	3.1%	4.7%	4.9%	5.2%	0.3%	-	0.8%	-
親会社株主に帰属する 当期純利益	3,351	3,203	5,711	4,484	5,521	1,037	23.1%	2,170	64.8%
当期純利益率	2.9%	2.4%	3.7%	2.9%	3.6%	0.6%	-	0.6%	-

2024年度 上半期(4月～9月)との比較

- 62社の売上高合計は前年度を上回ったものの、社数ベースでは約6割の企業が前年度比で減収となった。
- 原価改善などにより約6割の企業が増益。

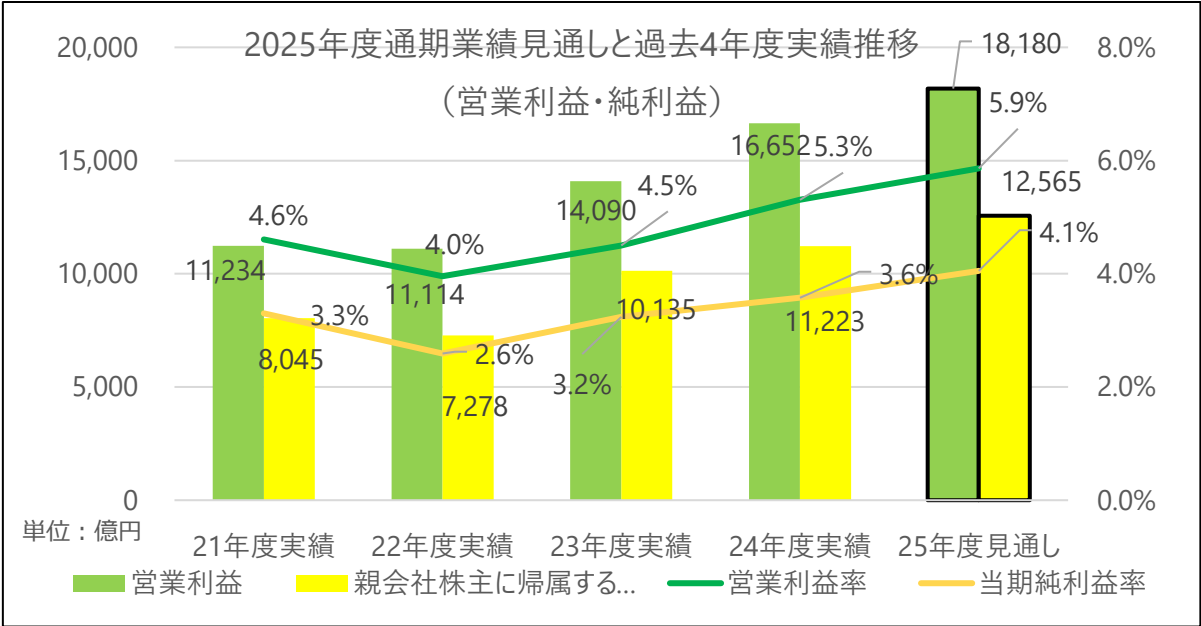
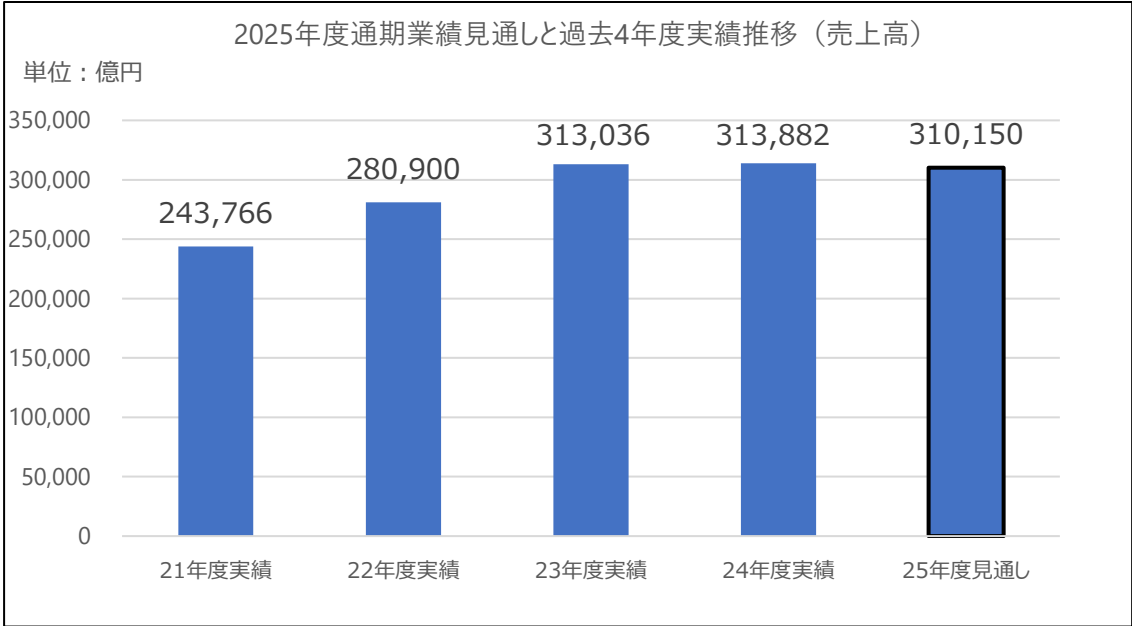
(社数・構成比率)	営業利益						
		増益		減益		計	
売上高	増収	20社	32.3%	5社	8.1%	25社	40.3%
	減収	20社	32.3%	17社	27.4%	37社	59.7%
	計	40社	64.5%	22社	35.5%	62社	100.0%

2025年度通期の業績見通し(62社合計)

機密 2

2025年度第2四半期時点の業績見通し（62社合計）

- 2025年度通期見通しは、売上高は約31兆円を見込み、前年度実績を1.2%程度下回る見込み。
- 営業利益は、約1.8兆円、純利益は約1.3兆円を見込み、前年度実績を約12%上回る見込み。



単位：億円	21年度実績	22年度実績	23年度実績	24年度実績	25年度実績	25年度見通し	前年度差	前年度比	21年度差	21年度比
売上高	243,766	280,900	313,036	313,882	-	310,150	-3,733	-1.2%	66,384	27.2%
営業利益	11,234	11,114	14,090	16,652	-	18,180	1,528	9.2%	6,946	61.8%
営業利益率	4.6%	4.0%	4.5%	5.3%	-	5.9%	0.6%	-	1.3%	-
親会社株主に帰属する 当期純利益	8,045	7,278	10,135	11,223	-	12,565	1,342	12.0%	4,520	56.2%
当期純利益率	3.3%	2.6%	3.2%	3.6%	-	4.1%	0.5%	-	0.8%	-

2024年度通期実績との比較

- 約76%の企業が減収見込み。ただし米国関税などの影響が不透明な状況下での見通し。
- 減益を見込む企業と増益を見込む企業がほぼ半数ずつに分かれ、二極化している。

25年度第2四半期時の25年度通期業績見通し

(社数・構成比率)	営業利益						
		増益		減益		計	
売上高	増収	13社	21.0%	2社	3.2%	15社	24.2%
	減収	20社	32.3%	27社	43.5%	47社	75.8%
	計	33社	53.2%	29社	46.8%	62社	100.0%